

Market Comment

Saravut Tachochavalit, Analyst
TEL : +66 (2) 088-9754
EMAIL : Saravut.ta@rhbgroupp.com

ตลาดหุ้นภูมิภาคบวก่อน ๆ



Open	1,374.06
High	1,386.93
Low	1,366.71
Closed	1,386.91
Chg.	21.84
Chg%	1.60
Value (mn)	43,703.92
P/E (x)	19.15
P/BV (x)	1.38
Yield (%)	3.26
Market Cap (bn)	17,267.33

Up	329
Down	170
Unchanged	175

SET 50-100 - MAI - Futures Index

	Closed	Chg.	(%)
SET 50	899.93	16.21	1.83
SET 100	1,942.81	34.13	1.79
S50_Con	900.00	16.60	1.88
MAI Index	305.23	2.46	0.81

Trading Breakdown: Daily

(Bt,m)	Buy	Sell	Net
Institution	5,111.77	4,604.05	507.72
Proprietary	2,684.08	3,100.38	-416.30
Foreign	23,153.67	20,903.94	2,249.73
Local	12,675.88	15,017.03	-2,341.15

Trading Breakdown: Month to Date

(Bt,m)	Buy	Sell	Net
Institution	66,557.37	62,819.16	3,738.20
Proprietary	37,406.80	38,304.14	-897.37
Foreign	315,016.25	324,262.16	-9,245.88
Local	194,784.61	188,379.56	6,405.05

World Markets Index

	Closed	Chg.	(%)
Dow Jones	42,906.95	66.69	0.16
NASDAQ	19,764.88	192.28	0.98
FTSE 100	8,102.72	18.11	0.22
Nikkei	39,230.33	68.99	0.18
Hang Seng	19,883.13	162.43	0.82

Foreign Exchange Rates

	Closed	Chg.	(%)
Baht (Onshore)	34.30	0.03	-0.10
Yen	157.36	0.19	-0.12
Euro	1.04	0.00	-0.07

Commodities

	Closed	Chg.	(%)
Oil: Brent	72.30	-1.10	-1.50
Oil: Dubai	73.47	1.08	1.49
Oil: Nymex	69.81	-0.25	-0.36
Gold	2,614.36	1.80	0.07
Zinc	2,997.00	39.00	1.32
BDIY Index	990.00	14.00	1.43

Source: Bloomberg

ตลาดหุ้นสหรัฐฯ ปิดบวก ได้ปัจจัยหนุนจากการพุ่งขึ้นของหุ้นบริษัทเทคโนโลยี แต่ปริมาณการซื้อขายในตลาดเริ่มเบาบาง ตลาดจะซื้อขายเพียงครั้งในวันใน วันนี้ และจะหยุดทำการในวันที่ 25 ธ.ค. ทำให้ DOW JONES, NASDAQ, S&P500 ปิด 0.16%, 0.98%, 0.73%

ตลาดหุ้นยุโรปปิดบวก จากการฟื้นตัวของหุ้นกลุ่มเฮลท์แคร์ ขณะที่การซื้อขายค่อนข้างเบาบางก่อนวันหยุดคริสต์มาส ทำให้ DAX, FTSE, CAC40, FTMIB ปิด -0.18%, 0.22%, -0.03%, -0.08%

สัญญาราคาน้ำมันดิบ WTI ส่งมอบเดือนก.พ. ลดลง 0.22 ดอลลาร์ปิดที่ 69.24 ดอลลาร์/บาร์เรล ส่วนสัญญาน้ำมันดิบ Brent ส่งมอบเดือนก.พ. ลดลง 0.31 ดอลลาร์ปิดที่ 72.63 ดอลลาร์/บาร์เรล กัดดันจากความกังวลอุปทานน้ำมันจะล้นตลาดในปีหน้า สำนักวิจัยหลายแห่งได้ปรับลดราคาเฉลี่ยของราคาน้ำมันดิบ Brent ลงมาเฉลี่ยที่ 70-75 ดอลลาร์ในปี 2568 จากเดิมที่คาดว่าจะอยู่ที่ระดับ 75-85 ดอลลาร์ เนื่องจากจีนมีความต้องการใช้น้ำมันเบนซินและดีเซลน้อยลงจากการเปลี่ยนมาใช้รถ EV ภายในประเทศจีน นอกจากนี้นักลงทุนยังติดตามนโยบายด้านพลังงานของทรัมป์ ที่น่าจะเรียกเก็บภาษีนำเข้าสินค้าจากสหภาพยุโรป (EU) หากบรรดาสมาชิกอียูไม่ชื้อน้ำมันและก๊าซธรรมชาติจากสหรัฐฯ

ตลาดหุ้นไทยวานนี้ปรับขึ้นสอดคล้องกับทิศทางตลาดหุ้นภูมิภาค หลังแรงกดดันด้านเงินเฟ้อในสหรัฐฯ เริ่มลดลง จากข้อมูล PCE ของสหรัฐฯ เดือนพ.ย. ออกมาต่ำกว่าตลาดคาด นักลงทุนคาดว่าเฟดจะปรับลดอัตราดอกเบี้ยครั้งต่อไปในเดือนมี.ค. เร็วขึ้นกว่าคาดการณ์เดิมในเดือนพ.ค. นอกจากนี้สหรัฐฯ ได้ผ่านร่างกฎหมายงบประมาณชั่วคราว ทำให้หน่วยงานของรัฐบาลสหรัฐฯ รอดพ้นการถูกปิดไปได้อีก 3 เดือน แต่อย่างไรก็ตามเมื่อคืนนี้อัตราผลตอบแทนพันธบัตรรัฐบาลสหรัฐฯ อายุ 10 ปี กลับมาพุ่งขึ้นแตะระดับ 4.58% ทำให้ดอลลาร์กลับมาฟื้นตัว หุ้นไทยปรับขึ้นดีกว่าคาด แม้ว่าจะมีแรงขายหุ้น TOP ออกมาต่อเนื่องวานนี้ โดยนายบัณฑิต ธรรมประจักษ์ ประธานเจ้าหน้าที่บริหารและกรรมการผู้จัดการใหญ่ TOP จะได้ชี้แจงถึงรายละเอียดประเด็นการเพิ่มงบประมาณลงทุนโครงการ CFP โดยคาดว่าจะไม่มีการเพิ่มทุน และคาดว่าจะจ่ายปันผลในอัตราเดิมได้ เม็ดเงินลงทุนที่เพิ่มขึ้นจะมาจากกระแสเงินสด การออกหุ้นกู้เพิ่ม และอาจกู้แบงก์ แต่การเลื่อนการเปิดโครงการและการเพิ่มงบประมาณในโครงการ CFP เป็นปัจจัยที่ทำให้ตลาดปรับลดคำแนะนำในการลงทุน และปรับลดราคาเป้าหมายลง หุ้นไทยมีแรงซื้อหุ้นขนาดใหญ่ที่มีผลต่อดัชนี ADVANC, INTUCH, DELTA, BDMS, KBANK, SCB, BBL

กระทรวงพาณิชย์สหรัฐฯ เปิดเผย ยอดสั่งซื้อสินค้าคงทนของสหรัฐฯ เช่น เครื่องบิน รถยนต์ และเครื่องจักรขนาดใหญ่ที่มีอายุการใช้งานตั้งแต่ 3 ปีขึ้นไป ลดลง 1.1% MoM ในเดือนพ.ย. หลังจากเพิ่มขึ้น 0.8% ในเดือนต.ค. ส่วนยอดสั่งซื้อสินค้าคงทนพื้นฐาน ซึ่งเป็นคำสั่งซื้อสินค้าที่ไม่รวมเครื่องบิน และสินค้าด้านอาวุธ เพิ่มขึ้น 0.7% ในเดือนพ.ย. ขณะที่ตลาดคาดว่าจะเพิ่มขึ้น 0.1% หลังจากลดลง 0.1% ในเดือนต.ค. ส่วนยอดขายบ้านใหม่พุ่งขึ้น 5.9% MoM สู่ระดับ 664,000 ยูนิตในเดือนพ.ย. สูงกว่าที่ตลาดคาดการณ์ที่ระดับ 660,000 ยูนิต จากระดับ 627,000 ยูนิตในเดือนต.ค. หลังมีการรายงานข้อมูลเศรษฐกิจชุดล่าสุด ทั้งดอลลาร์และอัตราผลตอบแทนพันธบัตรรัฐบาลสหรัฐฯ อายุ 10 ปี ฟื้นตัวขึ้น ขานรับเศรษฐกิจสหรัฐฯ ยังแข็งแกร่ง

แนวโน้มตลาดหุ้นไทยวันนี้คาดว่า แกว่ง ค่าเงินบาททรงตัวที่ 34.2/ บาท/ดอลลาร์ นักลงทุนต่างชาติขายสุทธิตราสารหนี้ไทย 1.0 พันล้านบาท ซื้อสุทธิในตลาดหุ้นไทย 2.7 พันล้านบาท มีสถานะ short ใน SET50 Index Futures 2.4 หมื่นสัญญา YTD เข้านี้ตลาดหุ้นในภูมิภาคส่วนใหญ่บวก่อน ๆ เนื่องจากตลาดหุ้นหลักของโลกไม่ว่าจะเป็นยุโรป สหรัฐฯ จะเปิดทำการซื้อขายเพียงครั้งในวัน และจะหยุดทำการในวันที่ 25 ธ.ค. เรามองตลาดหุ้นไทยจะมี upside จำกัดที่ไม่เกินระดับ 1,400 จุด แนะนำขายเพื่อรอซื้อกลับเมื่ออ่อนตัว แม้ว่ารัฐบาลจะออกมาตรึงการกระตุ้นเศรษฐกิจหรือของช่วงวัยปีใหม่ ตลาดรับรู้ไปพอสมควรแล้ว

กลยุทธ์การลงทุน

Trading: แนะนำ ชะลอลงทุนเพิ่ม เพื่อรอจุดต่ำใหม่แถว ๆ 1,355 จุด

Technical Analyzer

Saravut Tachochavalit, Analyst
 TEL : +66 (2) 088 9999 Ext. 9754
 EMAIL : Saravut.ta@rhbgroup.com

SET Index

ขิ่นแรงนำขายก่อน

Figure 1 : SET Index daily chart



Source: RHB, Aspen

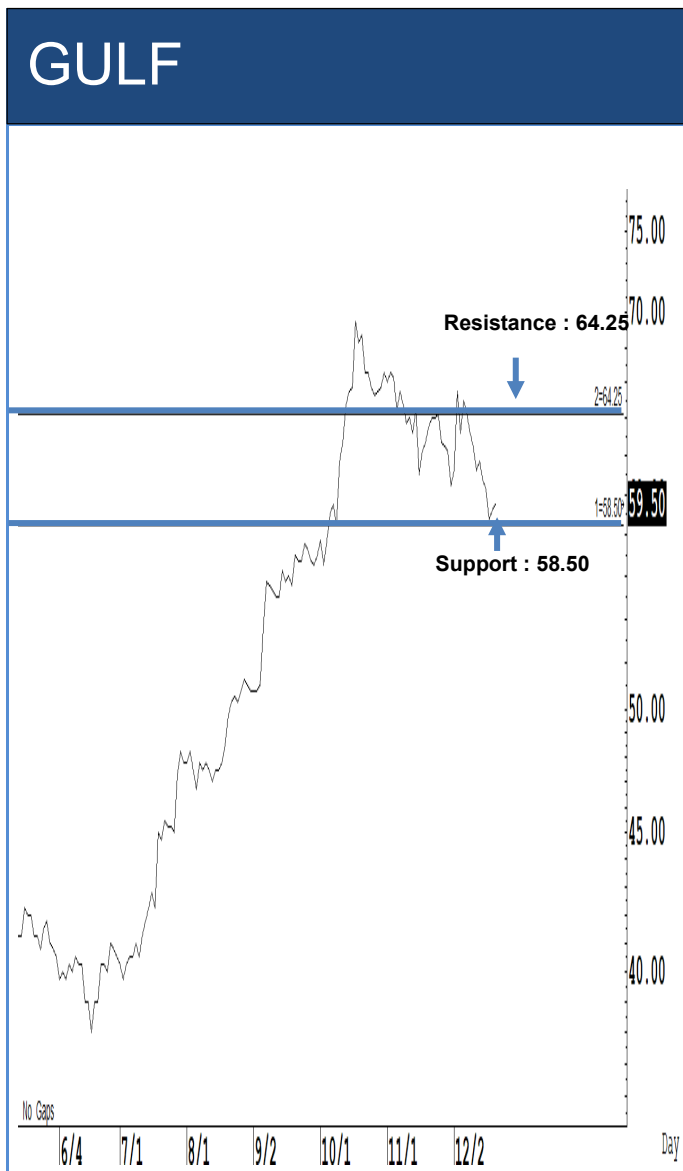
SET Index ปิดที่ 1,386.91 จุด 21.84 จุด มูลค่าการซื้อขาย 43,625 ล้านบาท ลดลงเมื่อเทียบกับปริมาณการซื้อขายวันก่อนหน้า โดยนักลงทุนต่างประเทศซื้อสุทธิ 2,250 ล้านบาท และขายสุทธิ 146,718 ล้านบาท YTD

ระยะกลาง : SET Index อยู่ในช่วงสร้างฐานใหม่ หลัง SET ไม่สามารถปิดเหนือระดับ 1,450 จุดในเดือนที่ผ่านมา ในระหว่างเดือนธันวาคมนี้ สัน SET ปิดเหนือ 1,380 จุด เพื่อหวังผลฟื้นตัวขึ้นไปแถว ๆ 1,453 จุด รับรู้กำไร สำหรับทิศทางในไตรมาส 1/2568 คาดว่ากรอบของ SET จะอยู่ระหว่าง 1,332-1,470 จุด สัปดาห์นี้คาดว่าแกว่งในกรอบ 1,355-1,400 จุด แนะนำ ลงซื้อ ขึ้นขาย

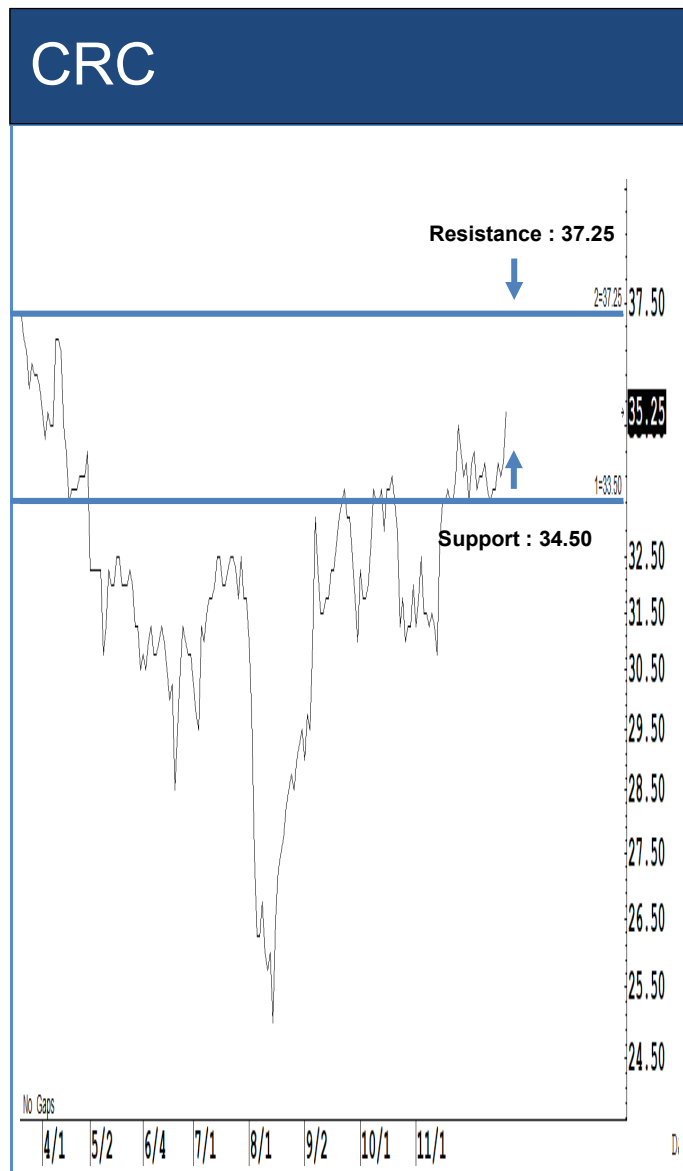
ระยะสั้น : SET Index ปิดบวกดีกว่าที่คาด แต่ยังคงระวัง SET จะแกว่งกลับลงมาอีกรอบ สั้น ๆ คิดกลับไม่ข้ามแถว ๆ 1,398-1,404 จุด แนะนำขายเพื่อหวังผลซื้อกลับเมื่ออ่อนตัวลงแถว ๆ 1,350 จุด แต่ถ้าในกรณีที่ปิดต่ำกว่า 1,350 จุดอีก ไปรอแถว ๆ 1,332-1,320 จุด

Saravut Tachochavalit, Analyst
 TEL : +66 (2) 088 9999 Ext. 9754
 EMAIL : Saravut.ta@rhbgroup.com

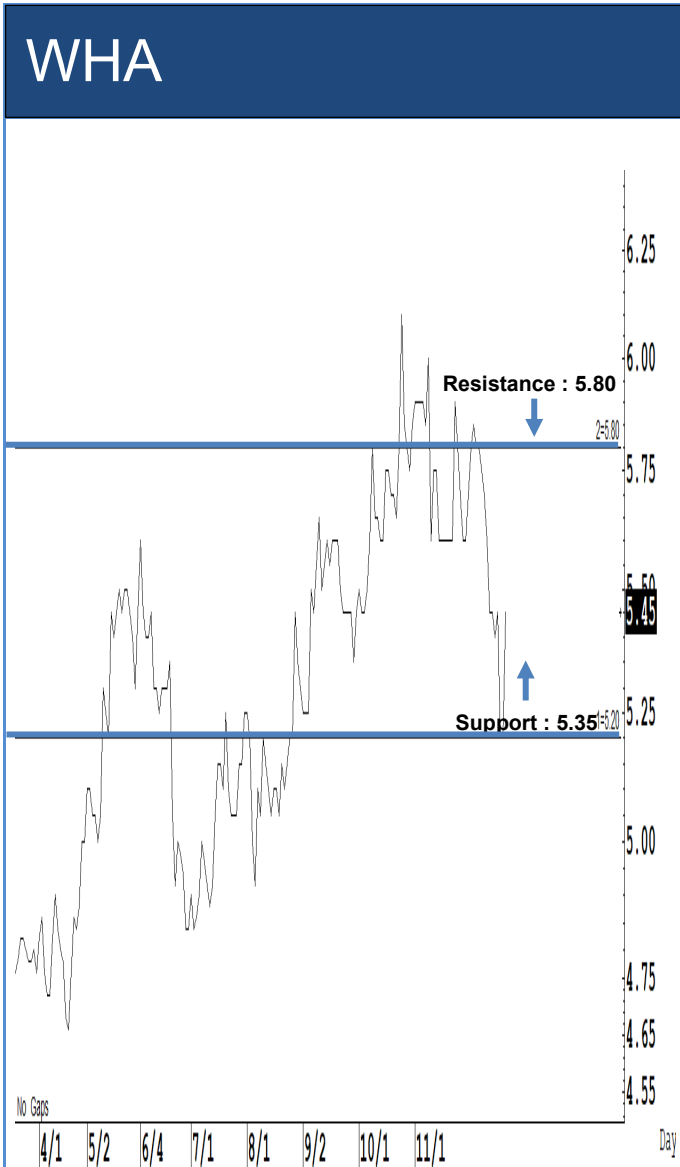
Trading Stocks



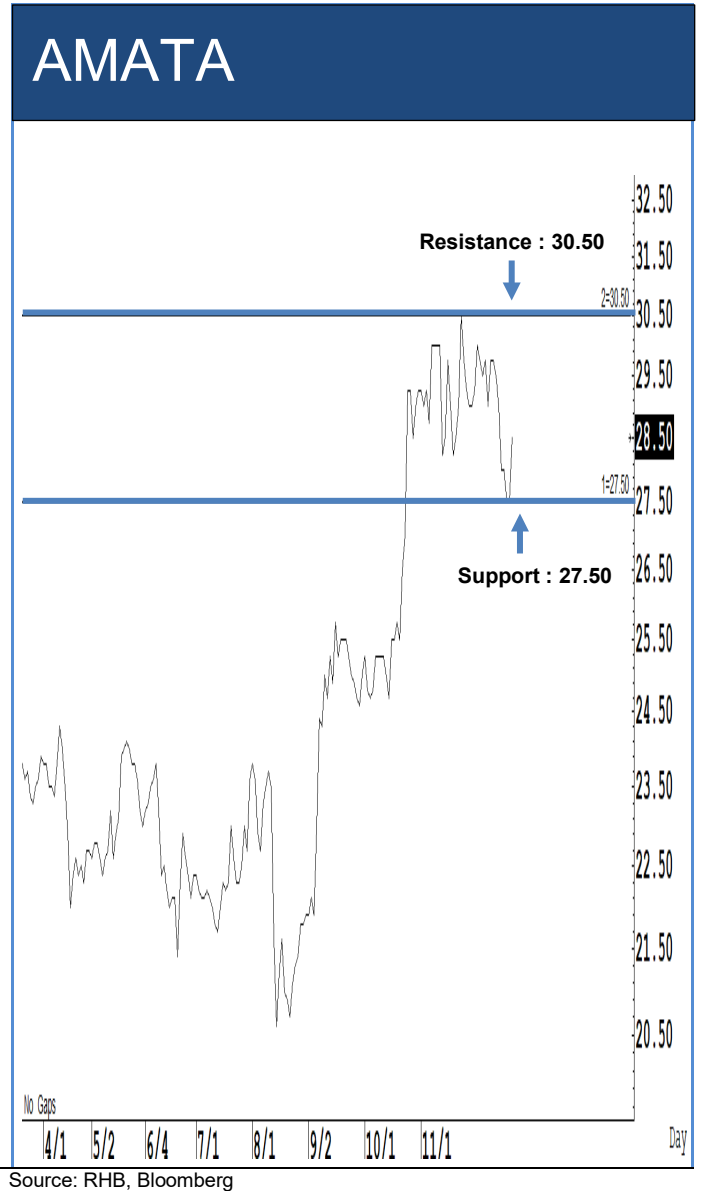
ระยะสั้นแกว่งในกรอบ sideways ระหว่าง 58.50-64.25 บาท แนะนำ ลงซื้อ ขึ้นขาย
 ในกรอบดังกล่าว ส่วนจุดตัดขาดทุนจะอยู่ที่ 58 บาท



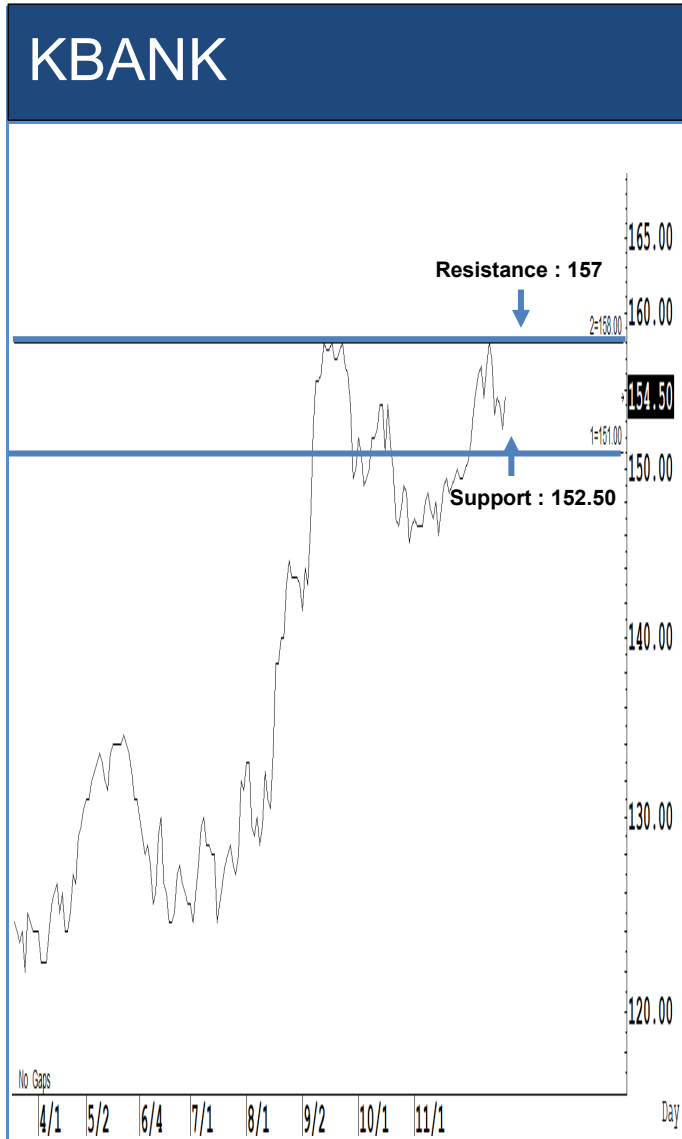
ระยะสั้นแกว่งในกรอบ sideways ระหว่าง 34.50-37.25 บาท แนะนำ ลงซื้อ ขึ้นขาย
 ในกรอบดังกล่าว ส่วนจุดตัดขาดทุนจะอยู่ที่ 34 บาท



ระยะสั้นแกว่งในกรอบ sideways ระหว่าง 5.35-5.80 บาท แนะนำ ลงซื้อ ขึ้นขายในกรอบดังกล่าว ส่วนจุดตัดขาดทุนจะอยู่ที่ 5.20 บาท

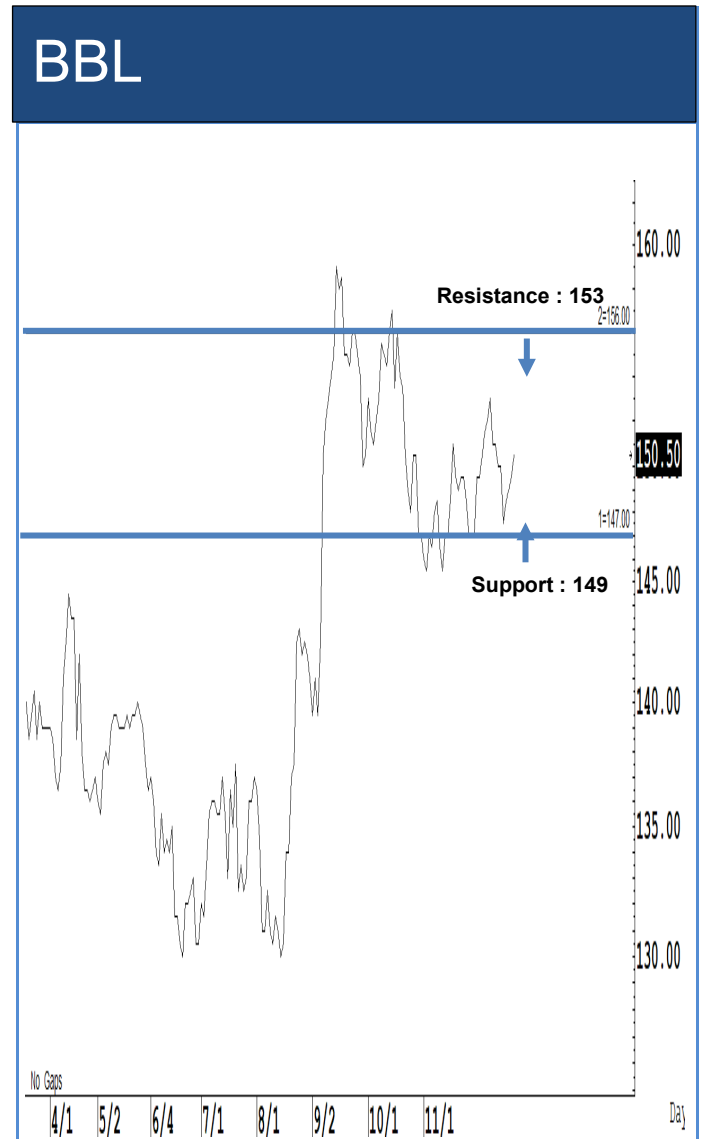


ระยะสั้นแกว่งในกรอบ sideways ระหว่าง 27.50-30.50 บาท แนะนำ ลงซื้อ ขึ้นขายในกรอบดังกล่าว ส่วนจุดตัดขาดทุนจะอยู่ที่ 27 บาท



Source: RHB, Bloomberg

ระยะสั้นแกว่งในกรอบ **sideway** ระหว่าง 152.50-157 บาท แนะนำ ลงซื้อ ขึ้นขาย ในกรอบดังกล่าว ส่วนจุดตัดขาดทุนจะอยู่ที่ 151 บาท



Source: RHB, Bloomberg

ระยะสั้นแกว่งในกรอบ **sideway** ระหว่าง 149-153 บาท แนะนำ ลงซื้อ ขึ้นขาย ในกรอบดังกล่าว ส่วนจุดตัดขาดทุนจะอยู่ที่ 148 บาท

Key Stock News (ที่มา : สำนักข่าวอิไฟแนนซ์ไทย)

ก.ล.ต.กล่าวโทษ อดีตประธานบอร์ด-CEO บมจ.ทริซิกตี้ไฟว์(TSF) กับพวกรวม 6 ราย ต่อ บก.ป.อศ. กรณีทุจริต

ก.ล.ต. กล่าวโทษอดีตประธานกรรมการและประธานกรรมการบริหาร บมจ.ทริซิกตี้ไฟว์ TSF กับพวก รวม 6 ราย ต่อ บก.ป.อศ. กรณีทุจริต

ก.ล.ต. กล่าวโทษ ALL - อดีตผู้บริหาร กรณีปกปิดข้อความจริงในไฟล์ง เรื่องผู้แทนผู้ถือหุ้นกู้ ก.ล.ต. กล่าวโทษ บมจ. ออลด์ อินสไปร์ ดีเวลลอปเม้นท์ (ALL) และอดีตผู้บริหาร ต่อ บก.ป.อศ. กรณีปกปิดข้อความจริงซึ่งควรบอกให้แจ้งในสาระสำคัญของแบบ filing ในสาระสำคัญเกี่ยวกับการสิ้นสุดหน้าที่ของผู้แทนผู้ถือหุ้นกู้

สมาคมบลจ. นัด CPAXT ซีแองคิล "The Happitat" ฟรุ้งนี้ รับหากข้อมูลยังไม่ชัดเจนพิจารณาหยุดลงทุน

สมาคมบลจ. เตรียมนัด CPAXT คุยฟรุ้งนี้ โชซีแองคิล "The Happitat" เหตุมีข้อมูลหลายส่วนยังไม่ชัดเจน ครบถ้วน ระบุหากยังไม่ชัดเจน อาจพิจารณายกระดับมาตรการเพิ่ม เช่น หยุดลงทุน-ลดสัดส่วนลงทุน

หุ้นไทย พื้นตัวฟุ้ง 20 จุด ดันดัชนีทะลุ 1,385 จุด ตามทิศทางตลาดตปท. หลัง PCE สหรัฐต่ำกว่าคาด

หุ้นไทย (23ธ.ค.67) พื้นตัวแรง ทำดัชนีปรับขึ้น 20 จุด ทะลุ 1,385 จุด ตามทิศทางตลาดหุ้นต่างประเทศ จากแรงซื้อหุ้นบิ๊กแคป หลังตัวเลข PCE สหรัฐฯ ออกมาต่ำกว่าคาด ท่ามกลางอ้อมซื้อขายเบาบางก่อนวันหยุดยาว

KASSET มั่นใจ AUM ปี 68 โตแตะ 1.8 ล้านลบ. มองเป้า SET ปีหน้า 1,500 - 1,550 จุด เน้นหุ้นกลุ่มปันผลสูง

KASSET ประเมิน AUM ปี 68 โตแตะ 1.8 ล้านลบ. พร้อมวางเป้าปี 70 โตแตะ 2 ล้านลบ. ทางแผนปีหน้าเน้นรุกพอร์ตหลักกลุ่ม K-WealthPLUS Series มองปีหน้าหุ้นสหรัฐฯ ยังโดดเด่นแต่ข้อเสียจำกัด เน้นกระจายลงทุนหุ้นทั่วโลก-กองรีดาค้าเซ็นเตอร์ ฟากหุ้นไทยมองเป้าปีหน้า 1,500 - 1,550 จุด เน้นหุ้นกลุ่มปันผลสูง

AURA เผย หุ้นกู้ระยะสั้นอายุ 122 วัน ดอกเบี้ย 3.86% กระแสดีเกินด้าน ขายเกลี้ยงภายใน 2 นาที

หุ้นกู้ AURA กระแสดีเกินด้าน! หลังประกาศขายหุ้นกู้ระยะสั้น อายุ 122 วัน อัตราดอกเบี้ยคงที่ 3.86% ต่อปี ขายหมดภายใน 2 นาที เดินหน้าเต็มกำลังกับธุรกิจขายฝาก Gold Financing Business แปรนด์ทองคำเงินไปในปีหน้า หลังปีนี้มีผลงานทำได้ทะลุเป้า

EGCO คว่ำหุ้นยั่งยืน SET ESG Ratings ปี 67 ระดับ "AA" ตกย้ำความมั่นใจการดำเนินงานธุรกิจยั่งยืน

EGCO Group ได้รับการประเมินหุ้นยั่งยืน SET ESG Ratings ปี 2567 ในระดับ "AA" จากตลาดหลักทรัพย์แห่งประเทศไทย ต่อเนื่องเป็นปีที่ 10 ย้ำความเชื่อมั่นการดำเนินงานธุรกิจอย่างยั่งยืน

CPAXT ยันลงทุน The Happitat แคในส่วนของ Lotus's Mall Bangna พร้อมรับฟังความคิดเห็นองค์กรตลาดทุน

CPAXT ซีแองคิล ยันลงทุนในโครงการ The Happitat ลงทุนแคในส่วน Lotus's Mall Bangna อย่างเดียวไม่ได้เป็นการ ลงทุนในโครงการพัฒนาอสังหาริมทรัพย์อื่นใด พร้อมย้ำเรื่องหลักธรรมาภิบาล และการประเมินราคาทรัพย์สินของโครงการตามมาตรฐาน พร้อมฟังความคิดเห็นองค์กรตลาดทุน เสียใจสื่อสารตลาดเคลื่อน

TOP ยันไม่จำเป็นต้องเพิ่มทุน แม้เพิ่มเงินลงทุนโครงการ CFP ย้ำไม่กระทบการจ่ายปันผล

TOP ยันเพิ่มเงินลงทุนโครงการ CFP อีกกว่า 6.3 หมื่นลบ. ไม่ต้องเพิ่มทุน เหตุเตรียมแหล่งระดมเงินทุนไว้ 2 ส่วนเพียงพอ พร้อมยืนยันไม่กระทบการจ่ายเงินปันผล แต่ยอมรับกระทบ IRR ลดลงเหลือ 7% จากเดิม 12% ส่วน D/E ยังต่ำกว่า 1 เท่า

TOP ตั้งอีก 6.42% จุดราคาต่ำสุดรอบ 15 ปี หลังต้นทุนโครงการ CFP ฟุ้ง - ก่อสร้างแล้วเสร็จปี 71

TOP(23ธ.ค.67)ปรับลดอีก 6.42% อยู่ที่ราคา 25.50 บาท ต่ำสุดในรอบ 15 ปี หลังต้นทุนการก่อสร้างโครงการ CFP ฟุ้ง โบรกฯ ประเมินอาจสูงถึง 8.2 พันล้านเหรียญสหรัฐ และการก่อสร้างอาจล่าช้าไปถึงปี 2571 ท่ามกลางการประเมิน IRR โครงการอยู่ในระดับต่ำ พร้อมหันราคาเป้าหมาย เหลือ 23-28 บาท

TQM ดิดกลุ่มหุ้นยั่งยืน SET ESG Ratings เป็นปีที่ 4 ติดต่อกัน อยู่ในระดับ "A"

TQM ผู้นำในธุรกิจจำหน่ายหน้าประกันภัยและประกันชีวิต พร้อมด้วยธุรกิจการเงิน และเทคโนโลยีแพลตฟอร์มเพื่อตอบใจพื้นฐานลูกค้า ได้รับการประเมินเป็นหนึ่งในหุ้นยั่งยืน SET ESG Rating ระดับ A

"บางกอก แอสเซท อินเทอร์เน็ตกรุ๊ป (BKA) "จ่อขายไอพีโอ 60 ล้านหุ้น เข้า mai ระดมทุนต่อ ยอดธุรกิจบ้านมือสอง

"บางกอก แอสเซท อินเทอร์เน็ตกรุ๊ป (BKA) ประกาศเดินเกมรุกธุรกิจบ้านมือสองตงแต่ใหม่ พร้อมอยู่รับตีมาดตลาดบ้านมือสองศึก จ่อระดมทุนในตลาดเอ็ม เอ ไอ เสนอขาย IPO 60 ล้านหุ้น เล็งสร้างโอกาสการต่อยอดทางธุรกิจ และ สยายปีกสู่แพลตฟอร์ม "Prop Tech" ดึงนวัตกรรม AI และ Virtual Reality มาสร้างมิติใหม่ในการดูบ้านเสมือนจริงทางออนไลน์

"แพลททินัม ฟรุ้ต" ยื่นไฟล์งขายไอพีโอ 200 ล้านหุ้น เข้า SET - ระดมทุนรุกตลาดผัก-ผลไม้ส่งออก

"แพลททินัม ฟรุ้ต (PTF)" ยื่นไฟล์งขายหุ้น IPO 200 ล้านหุ้น ระดมทุนรุกตลาดส่งออก แต่งตั้ง บล.ยูโอบี เคย์เฮียน (ประเทศไทย) เป็นที่ปรึกษาการเงิน

TRUE เตรียมออกหุ้นกู้ 4 ชุดใหม่ ชุดดอกเบี้ย 3.15-4% คาดเปิดให้จองซื้อ 6-10 ก.พ.68

TRUEเตรียมเสนอขายหุ้นกู้ชุดใหม่ให้แก่ผู้ลงทุนทั่วไป จำนวน 4 ชุด ดอกเบี้ยคงที่ระหว่าง 3.15 - 4.00% ต่อปี ด้วยอันดับความน่าเชื่อถือ "A+" แนวโน้ม "คงที่" (Stable) จากทริสเรตติ้ง สะท้อนถึงความแข็งแกร่งของบริษัท คาดเปิดให้จองซื้อระหว่างวันที่ 6-7 และ 10 ก.พ.68 ผ่าน 7 สถาบันการเงินชั้นนำ และแอปพลิเคชัน TrueMoney Wallet

TFM เปิด 4 แผนผลิตภัณฑ์ยั่งยืน ดันไทยชิงโอกาสในตลาดโลก ชูนวัตกรรม - เพิ่มขีดความสามารถแข่งขัน

TFM เปิด 4 กลยุทธ์สร้างจุดแข็งอุตสาหกรรมกุ้งไทย วางแผนเชิงรุก ชิงโอกาสเติบโต เดินหน้าเปิดตลาดมุ่งตอบใจพหุมิติมาด ซีพีหลาย เพิ่มขีดความสามารถในการแข่งขันกุ้งไทย ด้วยการดำเนินงานธุรกิจแบบยั่งยืนและใส่ใจสิ่งแวดล้อม

"อินดีจี" ยื่นไฟล์งขายไอพีโอ 28 ล้านหุ้น เข้า mai ระดมทุนใช้วิจัย-พัฒนาศูนย์บริการดิจิทัล

"อินดีจี (IDG)" ยื่นไฟล์งขาย IPO 28 ล้านหุ้น เข้าตลาด mai ใช้ในงานวิจัยและพัฒนาผลิตภัณฑ์ขายสำนักงาน ศูนย์บริการดิจิทัล

GPSC ยัน TOP เพิ่มเงินลงทุนโครงการ CFP ไม่กระทบผลตอบแทนการลงทุน และโครงการ ESU

GPSC แจ้ง ตตท. ยืนยันกรณี TOP เพิ่มเงินลงทุน โครงการ CFP ไม่มีผลกระทบต่อผลตอบแทนการลงทุน และโครงการ ESU ที่บริษัทฯเข้าร่วมลงทุน คาดการก่อสร้างจะเสร็จสิ้นได้ช่วง Q1/72

"ท็อป จิรายุส-อ.ตัม" ซีไทยควเรียมศึกษา Bitcoin ใช้เป็นคลังสำรองแห่งชาติ

"ท็อป จิรายุส" และ อ.ตัม พริยะ เสนอให้ไทยเริ่มพิจารณาใช้บิตคอยน์เป็นส่วนหนึ่งของคลังสำรอง โดยไม่จำเป็นต้องเปลี่ยนทั้งหมด เพียง 1-2% ก็ช่วยกระจายความเสี่ยงได้

BAY คาดเงินบาทสัปดาห์นี้ 33.80-34.70 บาท/ดอลลาร์ สภาพล่องต่ำช่วงคริสต์มาส-ติดตามนโยบายกระตุ้น

BAY คาดเงินบาทสัปดาห์นี้ซื้อขายในกรอบ 33.80-34.70 บาท/ดอลลาร์ หลังปริมาณธุรกรรมตลาดการเงินโลกซบเซาและนักลงทุนปิดสถานะก่อนเทศกาลคริสต์มาส พร้อมติดตามนโยบายกระตุ้นเศรษฐกิจในประเทศ และพัฒนาการด้านสินเชื่อก่อน หลัง กนง.ตรึงดอกเบี้ยนโยบาย

ม.หอการค้าฯ เปิด 10 ธุรกิจดาวรุ่ง - ดาวร่วงปี 68 "การแพทย์ความงาม - Cloud Service" มาแรง

ม.หอการค้าฯ เปิดเผย "10 ธุรกิจ ดาวรุ่ง-ดาวร่วง ปี 2568" พบดาวรุ่ง อันดับ 1 คือ ธุรกิจการแพทย์และความงาม - Cloud Service และ Cyber Security ส่วนดาวร่วง อันดับ 1 คือ ธุรกิจจำหน่ายและให้เช่า CD และ VDO พร้อมประเมินจีดีพีปี 68 โต 2.8-3.2% จากปีนี้ 2.6-2.8% ซึ่ง 3 ปัจจัยมีผลต่อเศรษฐกิจทั้งสงครามการค้า - ความขัดแย้งทางภูมิรัฐศาสตร์-มาตรการกระตุ้นจากภาครัฐ

เปิดฉายารัฐบาลปี 67 "รัฐบาล พ่อเลี้ยง" ส่วนนายกฯ ได้ฉายา "แพทองไผ่" พร้อมวาทะแห่งปี "สามีเป็นคนได้"

เปิดฉายารัฐบาล ประจำปี 2567 "รัฐบาล พ่อเลี้ยง" จากที่ "ทักษิณ ชินวัตร" ทำหน้าที่ปกป้อง เลี้ยงดู พร้อมปูทาง จนได้ก้าวขึ้นสู่ตำแหน่งผู้นำประเทศ ส่วน นายกฯ ได้ฉายา "แพทองไผ่" จากมีไผ่แพดเป็นอุปกรณณ์คู่ใจ และวาทะแห่งปี "สามีเป็นคนได้"

ข้อมูลธุรกรรมขายชอร์ต (Short Sales)

หลักทรัพย์	---ปริมาณหุ้นที่ขายชอร์ต (หุ้น)---			---มูลค่าการขายชอร์ต (บาท)---			----ปริมาณการขายชอร์ตที่ยังไม่ได้ซื้อคืน (หุ้น) ณ วันที่ 23/12/2567---			
	Local	NVDR	ทั้งหมด	Local	NVDR	ทั้งหมด	Local	NVDR	ทั้งหมด	%
TTB	6,568,700	12,733,400	19,302,100	11,952,120	23,220,467	35,172,587	135,446,000	268,237,900	403,683,900	0.41
IRPC	1,120,200	706,600	1,826,800	1,390,174	869,710	2,259,884	63,828,300	177,921,800	241,750,100	1.18
BEM	4,691,000	8,925,600	13,616,600	31,948,620	60,810,405	92,759,025	17,408,000	188,520,096	205,928,096	1.35
AWC	967,900	629,100	1,597,000	3,424,684	2,210,826	5,635,510	43,471,400	151,358,620	194,830,020	0.61
BTS	3,211,500	8,151,700	11,363,200	17,504,070	44,157,990	61,662,060	18,592,200	146,559,578	165,151,778	1.03
WHA	1,291,700	350,200	1,641,900	6,844,000	1,841,845	8,685,845	101,877,400	59,018,900	160,896,300	1.08
BANPU	1,238,900	254,600	1,493,500	7,133,170	1,463,195	8,596,365	26,802,500	101,501,266	128,303,766	1.28
HMPRO	586,100	1,880,000	2,466,100	5,517,715	17,718,295	23,236,010	11,428,600	115,008,600	126,437,200	0.96
AOT	763,500	1,256,700	2,020,200	45,705,625	75,230,725	120,936,350	9,599,800	90,823,200	100,423,000	0.7
PTT	659,400	744,600	1,404,000	20,441,400	23,082,600	43,524,000	10,207,000	77,269,400	87,476,400	0.31
JAS	1,678,300	360,800	2,039,100	3,524,430	757,680	4,282,110	14,112,557	67,711,442	81,823,999	0.95
SPRC	1,440,400	368,400	1,808,800	9,080,415	2,319,260	11,399,675	11,405,000	67,842,583	79,247,583	1.83
SIRI	3,234,300	333,700	3,568,000	5,622,788	580,750	6,203,538	16,634,000	57,637,600	74,271,600	0.43
PTTGC	928,800	4,002,600	4,931,400	21,162,210	90,834,830	111,997,040	9,689,900	62,198,400	71,888,300	1.59
BDMS	1,992,200	1,243,800	3,236,000	47,619,900	29,996,240	77,616,140	8,551,500	63,139,400	71,690,900	0.45
LH	1,144,700	7,000	1,151,700	5,649,116	34,300	5,683,416	26,634,200	43,980,398	70,614,598	0.59
MINT	684,800	334,100	1,018,900	17,727,125	8,660,200	26,387,325	4,026,100	65,894,232	69,920,332	1.23
EA	224,200	1,020,000	1,244,200	880,770	4,010,328	4,891,098	18,666,600	46,856,500	65,523,100	1.76
CPALL	1,159,000	-	1,159,000	63,807,925	-	63,807,925	2,230,200	57,290,753	59,520,953	0.66
VGI	780,900	474,100	1,255,000	2,487,762	1,499,206	3,986,968	17,744,600	40,806,339	58,550,939	0.29
OR	303,800	860,900	1,164,700	4,020,970	11,416,400	15,437,370	15,527,200	41,524,500	57,051,700	0.48
GULF	226,300	305,900	532,200	13,455,425	18,141,425	31,596,850	5,642,300	49,559,400	55,201,700	0.47
KTB	548,600	200	548,800	11,304,230	4,130	11,308,360	4,722,500	46,519,537	51,242,037	0.37
CHG	42,800	4,400	47,200	106,998	11,000	117,998	21,262,800	29,447,890	50,710,690	0.46
TOP	4,694,000	1,735,100	6,429,100	118,973,280	43,910,240	162,883,520	13,958,900	35,197,946	49,156,846	2.2
QH	703,000	8,600	711,600	1,197,766	14,706	1,212,472	9,220,190	36,160,899	45,381,089	0.42
SUPER	647,400	-	647,400	161,850	-	161,850	6,248,700	38,020,600	44,269,300	0.16
CRC	928,900	227,800	1,156,700	32,347,725	7,935,850	40,283,575	4,440,800	36,377,126	40,817,926	0.68
GLOBAL	345,700	83,600	429,300	5,015,250	1,213,060	6,228,310	13,798,700	25,049,710	38,848,410	0.75
CPF	264,800	935,800	1,200,600	5,991,780	21,186,240	27,178,020	1,491,000	36,146,700	37,637,700	0.45
PTTEP	161,900	308,400	470,300	19,204,700	36,665,950	55,870,650	581,600	34,547,500	35,129,100	0.88
DELTA	178,400	152,800	331,200	26,974,850	22,954,500	49,929,350	4,104,800	29,991,600	34,096,400	0.27
OSP	521,100	57,600	578,700	11,079,180	1,220,580	12,299,760	9,554,300	24,325,800	33,880,100	1.13
BGRIM	424,500	76,500	501,000	8,051,600	1,469,160	9,520,760	13,745,500	18,766,800	32,512,300	1.25
BJC	24,300	12,500	36,800	561,110	288,350	849,460	25,145,200	6,255,900	31,401,100	0.78
BCH	900,900	261,900	1,162,800	13,864,330	4,015,280	17,879,610	15,266,200	15,928,203	31,194,403	1.25
THANI	100	25,600	25,700	158	40,571	40,729	532,400	30,093,495	30,625,895	0.49
IVL	567,900	238,100	806,000	14,718,250	6,221,650	20,939,900	6,055,000	20,988,058	27,043,058	0.48
TIDLOR	368,400	609,300	977,700	5,915,110	9,803,160	15,718,270	11,878,391	13,694,697	25,573,088	0.88

Source: SETSMART

ข้อมูลแบบรายงานการเปลี่ยนแปลงการถือหลักทรัพย์และสัญญาซื้อขายล่วงหน้าของผู้บริหาร (แบบ 59) (Change of Management Holdings)

ชื่อบริษัท	ชื่อผู้บริหาร	ความสัมพันธ์	ประเภทหลักทรัพย์	วันที่ได้มา/ จำหน่าย	จำนวน	ราคา	วิธีการได้มา/ จำหน่าย
KCG	นาย ชัยวัฒน์ วิบูลย์สวัสดิ์	ผู้รายงาน คู่สมรส/ผู้ที่อยู่กิน ด้วยกันฉันสามี	หุ้นสามัญ	19/12/2567	40,000	8.26	ซื้อ
KCG	นาย ทรงธรรม เพียรพัฒนาวิทย์	ภริยา (दारुณี เพียร พัฒนาวิทย์)	หุ้นสามัญ	20/12/2567	15,000	6.91	ซื้อ
KCG	นาย ทรงธรรม เพียรพัฒนาวิทย์	ผู้รายงาน	หุ้นสามัญ	20/12/2567	220,000	6.93	ซื้อ
CTW	นาย สุวิทย์ วีระพงษ์	ผู้รายงาน	หุ้นสามัญ	20/12/2567	10,000	3.53	ซื้อ
JR	นาย ชีรนนท์ วิวัฒน์เจษฎาวุฒิ	ผู้รายงาน	หุ้นสามัญ	20/12/2567	4,800	2.3	ซื้อ
JR	นาย ชีรนนท์ วิวัฒน์เจษฎาวุฒิ	คู่สมรส/ผู้ที่อยู่กิน ด้วยกันฉันสามี ภริยา (นาง นวพร วิวัฒน์เจษฎาวุฒิ)	หุ้นสามัญ	20/12/2567	2,600	2.29	ซื้อ
SICT	นาย บดินทร์ เกษมเศรษฐ์	ผู้รายงาน	หุ้นสามัญ	19/12/2567	7,900	3.84	ซื้อ
SEAFCO	นาย เอนก ศรีทับทิม	ผู้รายงาน	หุ้นสามัญ	20/12/2567	40,000	1.85	ซื้อ
SIMAT	นาย บุญเลิศ เขียวพราชัย	ผู้รายงาน	หุ้นสามัญ	20/12/2567	220,000	1.32	ซื้อ
TRT	นาย พิเชษฐ ญาณสุคนธ์	ผู้รายงาน	หุ้นสามัญ	19/12/2567	200,000	3.78	ซื้อ
TM	นาง สุนทรี จรุงโงปตร	ผู้รายงาน	หุ้นสามัญ	20/12/2567	100,000	1.08	ซื้อ
CREDIT	นาย กมลภ ภูริดิฐสกุล	ผู้รายงาน	หุ้นสามัญ	19/12/2567	7,800	16.5	ซื้อ
THANA	นาย สุทธิรักษ์ เสถียรภาพ อยุทธ์	ผู้รายงาน	หุ้นสามัญ	20/12/2567	101,000	1.15	ซื้อ
BLC	นาย สุวิทย์ งามภพพันธ์	ผู้รายงาน	หุ้นสามัญ	20/12/2567	200,000	4.4	ซื้อ
BKIH	นางสาว ลดา ไสภณพนิช	ผู้รายงาน	หุ้นสามัญ	20/12/2567	1,000	288.5	ซื้อ
BGT	นาย นพดล ธรรมวัฒน์	ผู้รายงาน	หุ้นสามัญ	18/12/2567	47,100	0.53	ซื้อ
BGT	นาย นพดล ธรรมวัฒน์	ผู้รายงาน	หุ้นสามัญ	20/12/2567	65,500	0.52	ซื้อ
PEACE	นาย โดม ศิริโสภณา	ผู้รายงาน	หุ้นสามัญ	20/12/2567	400	2.42	ซื้อ
PEACE	นาย ประสพศักดิ์ ศิริโสภณา	ผู้รายงาน	หุ้นสามัญ	20/12/2567	100,000	2.3	ซื้อ
PACO	นาย ธเนศ เลิศขจรกิตติ	ผู้รายงาน	ใบสำคัญแสดงสิทธิที่จะ ซื้อหุ้น	17/12/2567	100,000	0.06	ขาย
PHG	นาง ดวงใจ ตระกูลช่าง	ผู้รายงาน	หุ้นสามัญ	20/12/2567	30,000	15.33	ซื้อ
PHG	นาง ดวงใจ ตระกูลช่าง	ผู้รายงาน	หุ้นสามัญ	20/12/2567	93,300	15.4	ซื้อ
PHG	นาง ดวงใจ ตระกูลช่าง	ผู้รายงาน	หุ้นสามัญ	20/12/2567	87,000	15.5	ซื้อ
FM	นาย เสฎฐพล ดุษฎีไหนด	ผู้รายงาน	หุ้นสามัญ	20/12/2567	250,000	3.62	ซื้อ
MBAX	นาย ทรงเกียรติ วิชญเวทวงศ์	ผู้รายงาน	หุ้นสามัญ	20/12/2567	4,100	1.86	ซื้อ
MALEE	นาย ชัยฉัตร บุญรัตน์	ผู้รายงาน	หุ้นสามัญ	20/12/2567	30,000	7.75	ซื้อ
MJD	นางสาว เพชรลดดา พูลวร ลักษณ์	ผู้รายงาน	หุ้นสามัญ	20/12/2567	50,000	0.96	ซื้อ
MTI	นาง นวลพรรณณ์ ลำช้า	ผู้รายงาน	หุ้นสามัญ	20/12/2567	10,200	106	ซื้อ
UTP	นาย กำจร ชื่นชูจิตต์	ผู้รายงาน	หุ้นสามัญ	20/12/2567	7,400	7.6	ซื้อ
UTP	นาย วัชระ ชินเศรษฐวงศ์	ผู้รายงาน	หุ้นสามัญ	20/12/2567	38,000	7.61	ซื้อ
UAC	นาย กิตติ ชีวะเกตุ	ผู้รายงาน	หุ้นสามัญ	20/12/2567	17,600	3.03	ซื้อ
RPH	นาง จิราภรณ์ ศรีนัครินทร์	ผู้รายงาน	หุ้นสามัญ	20/12/2567	500	5.4	ซื้อ
RPH	นางสาว อรวรรณ ศิริรัตน์วงศ์	ผู้รายงาน	หุ้นสามัญ	09/12/2567	600,000	5.15	ซื้อ
RPH	นางสาว อรวรรณ ศิริรัตน์วงศ์	ผู้รายงาน	หุ้นสามัญ	09/12/2567	600,000	5.15	ซื้อ

ข้อมูลแบบรายงานการเปลี่ยนแปลงการถือหลักทรัพย์และสัญญาซื้อขายล่วงหน้าของผู้บริหาร (แบบ 59) (ต่อ) (Change of Management Holdings)

ชื่อบริษัท	ชื่อผู้บริหาร	ความสัมพันธ์	ประเภทหลักทรัพย์	วันที่ได้มา/ จำหน่าย	จำนวน	ราคา	วิธีการได้มา/ จำหน่าย
RPH	นางสาว อรวรรณ ศิริรัตนวงศ์	ผู้รายงาน	หุ้นสามัญ	09/12/2567	600,000	5.15	ซื้อ
STA	นาย วิชญ์พล สินเจริญกุล	ผู้รายงาน	หุ้นสามัญ	18/12/2567	20,000	17.3	ซื้อ
STA	นาย วิชญ์พล สินเจริญกุล	ผู้รายงาน	หุ้นสามัญ	19/12/2567	20,000	17.1	ซื้อ
STA	นาย วิชญ์พล สินเจริญกุล	ผู้รายงาน	หุ้นสามัญ	20/12/2567	10,000	16.8	ซื้อ
SKR	นาย สุริยันต์ โคจรโรจน์	ผู้รายงาน	หุ้นสามัญ	20/12/2567	100,000	9.45	ซื้อ
SKY	นาย รัช ตันตันทนตา	ผู้รายงาน	หุ้นสามัญ	20/12/2567	10,000	23.2	ขาย
SABUY	นาย ภูมิพัฒน์ สيناเจริญ	ผู้รายงาน	หุ้นสามัญ	19/12/2567	300,000	0.45	ขาย
RS	นาย สุรัชย์ เชนฐูโชติศักดิ์	ผู้รายงาน	หุ้นสามัญ	17/12/2567	10,000,000	5.65	ขาย
RS	นาย สุรัชย์ เชนฐูโชติศักดิ์	ผู้รายงาน	Single Stock Future ที่ มีการซื้อขายใน TFEX	18/12/2567	1,000	5.65	ซื้อ
ILM	นาย ขวัญชัย กิจก้องขจรชัย	ผู้รายงาน	หุ้นสามัญ	20/12/2567	30,000	15.7	ซื้อ
IP	นาย ตฤณวรรณ ธนินธิพันธ์	ผู้รายงาน	หุ้นสามัญ	20/12/2567	62,000	3.23	ซื้อ
ICN	นาย มนชัย มณีไพโรจน์	คู่สมรส/ผู้ที่อยู่กิน ด้วยกันฉันสามี ภริยา (นางปาน ดาว มณีไพโรจน์)	หุ้นสามัญ	19/12/2567	20,000	2.1	ซื้อ
EE	นาย พันธุ์วัช นาควิสุทธิ	ผู้รายงาน	หุ้นสามัญ	04/12/2567	1,607,000,000	0.14	ซื้อ
EKH	นาย กวีชัย เลิศอัศวรัตน์	ผู้รายงาน	หุ้นสามัญ	19/12/2567	13,000	6.1	ซื้อ
EKH	นาย สุทธิพงษ์ ตั้งสัจจะพจน์	ผู้รายงาน	หุ้นสามัญ	19/12/2567	10,500	6.14	ซื้อ
EKH	นาย สุทธิพงษ์ ตั้งสัจจะพจน์	ผู้รายงาน	หุ้นสามัญ	20/12/2567	16,000	6.08	ซื้อ
AP	นาย สมชาย วัฒนเสาวภาคย์	ผู้รายงาน	หุ้นสามัญ	20/12/2567	50,000	8	ซื้อ
ALT	นาง ปรีญาภรณ์ ตั้งเผ่าศักดิ์	ผู้รายงาน	หุ้นสามัญ	18/12/2567	200	1.02	ซื้อ
ALT	นาง ปรีญาภรณ์ ตั้งเผ่าศักดิ์	ผู้รายงาน	หุ้นสามัญ	18/12/2567	10,000	1.03	ซื้อ
ALT	นาง ปรีญาภรณ์ ตั้งเผ่าศักดิ์	ผู้รายงาน	หุ้นสามัญ	19/12/2567	5,700	1.02	ซื้อ
ALT	นาง ปรีญาภรณ์ ตั้งเผ่าศักดิ์	ผู้รายงาน	หุ้นสามัญ	19/12/2567	9,700	1.03	ซื้อ
ALT	นาง ปรีญาภรณ์ ตั้งเผ่าศักดิ์	ผู้รายงาน	หุ้นสามัญ	19/12/2567	300	1.04	ซื้อ
ALT	นาง ปรีญาภรณ์ ตั้งเผ่าศักดิ์	ผู้รายงาน	หุ้นสามัญ	20/12/2567	11,500	1.02	ซื้อ
ALT	นาง ปรีญาภรณ์ ตั้งเผ่าศักดิ์	ผู้รายงาน	หุ้นสามัญ	20/12/2567	24,500	1.03	ซื้อ
ALT	นาง ปรีญาภรณ์ ตั้งเผ่าศักดิ์	ผู้รายงาน	หุ้นสามัญ	20/12/2567	1,000	1.04	ซื้อ
ACC	นาง สุพิน ศิริโคด	ผู้รายงาน	หุ้นสามัญ	17/12/2567	5,000,000	0.6	ขาย
ACC	นาง สุพิน ศิริโคด	ผู้รายงาน	หุ้นสามัญ	17/12/2567	20,000,000	0.6	ขาย
ACC	นาง สุพิน ศิริโคด	ผู้รายงาน	หุ้นสามัญ	18/12/2567	4,100,000	0.6	ขาย
ACC	นาง สุพิน ศิริโคด	ผู้รายงาน	หุ้นสามัญ	19/12/2567	3,220,000	0.62	ขาย
ACC	นาง สุพิน ศิริโคด	ผู้รายงาน	หุ้นสามัญ	19/12/2567	3,270,000	0.61	ขาย
ACC	นาง สุพิน ศิริโคด	ผู้รายงาน	หุ้นสามัญ	20/12/2567	1,650,000	0.61	ขาย
ACC	นาง สุพิน ศิริโคด	ผู้รายงาน	หุ้นสามัญ	20/12/2567	15,000,000	0.55	ขาย
ACC	นาง สุพิน ศิริโคด	ผู้รายงาน	หุ้นสามัญ	20/12/2567	6,550,000	0.61	ขาย

Source: www.sec.or.th

หมายเหตุ : * กรณีที่บริษัทมีผู้บริหารเป็นคู่สมรสกัน ถ้ามีการซื้อขายหลักทรัพย์ คู่สมรสทั้ง 2 คน จะมีหน้าที่ต้องรายงาน ซึ่งจะทำให้เกิดการแสดงผลการเข้าซ้อนกัน เช่น นาย A และนาง B เป็นคู่สมรสกันและเป็นผู้บริหารของ บมจ. AB ทั้งคู่ ถ้านาย A ซื้อหุ้น AB 1 รายการ การแสดงผลจะเป็น 2 รายการดังนี้ รายการที่ 1 นาย A ผู้จัดทำ ซื้อหุ้น รายการที่ 2 นาง B คู่สมรส ซื้อหุ้น จึงขอให้ใช้ข้อมูลด้วยความระมัดระวัง

แบบรายงานการได้มาหรือจำหน่ายหลักทรัพย์ของกิจการ (แบบ 246-2) (Corporate Share Trade)

หลักทรัพย์	ชื่อผู้ได้มา/จำหน่าย	วิธีการ	ประเภท หลักทรัพย์	% ก่อน ได้มา/ จำหน่าย	% ได้มา/ จำหน่าย	% หลัง ได้มา/ จำหน่าย	วันที่ได้มา/ จำหน่าย	% ก่อน ได้มา/ จำหน่าย (กลุ่ม)	% ได้มา/ จำหน่าย (กลุ่ม)	% หลัง ได้มา/ จำหน่าย (กลุ่ม)
AQUA	นาย ปกรณ์ มงคลธาดา	จำหน่าย	หุ้น	15.6897	0.8052	14.8844	20/12/2567	15.6897	0.8052	14.8844
VL	บริษัท บงกช โฮลดิ้งส์ จำกัด	ได้มา	หุ้น	12.7069	4.8995	17.6065	18/12/2567	12.7069	4.8995	17.6065

Source: www.sec.or.th

- หุ้น** หมายถึง หุ้นสามัญหรือหุ้นบริษัทรักษาหรือใบแสดงสิทธิในผลประโยชน์ที่เกิดจากหลักทรัพย์อ้างอิงไทย (DR) หลักทรัพย์แปลงสภาพ หมายถึง ใบสำคัญแสดงสิทธิที่จะซื้อหุ้นสามัญ หุ้นกู้แปลงสภาพ หรือหลักทรัพย์อื่นที่อาจแปลงสภาพได้
 - กรณีที่มีการรายงานเป็นกลุ่ม ชื่อผู้ได้มา/จำหน่ายจะแสดงข้อมูลของบุคคลในกลุ่มที่มีการเปลี่ยนแปลง ส่วน % การได้มา/จำหน่าย และ % หลังการได้มา/จำหน่ายจะแสดงตัวเลขของทั้งกลุ่ม และบุคคลตามมาตรา 258 (นิยามตามบุคคลมาตรา 258)
 - ข้อมูลเบื้องต้น** หมายถึง ข้อมูลยังไม่ครบถ้วน และ/หรือ อยู่ระหว่างการสอบทานฉบับแก้ไข หมายถึง ผู้รายงานยื่นเอกสารชุดใหม่ เพื่อแก้ไขชุดเดิม
- Chain Principle หมายถึง การได้มาหุ้นโดยทางอ้อมและเป็นการได้มาในจำนวนที่ทำให้ผู้ได้มาต้องทำคำเสนอซื้อหลักทรัพย์ทั้งหมดของกิจการ

กำหนดการประชุมคณะกรรมการนโยบายการเงิน (กนง.) ประจำปี 2567

ครั้งที่	วันแถลงผลการประชุม กนง.
1	พุธที่ 7 ก.พ.2567 (คงอัตราดอกเบี้ย 2.50% ต่อปี) มติ 5:2 เสียง
2	พุธที่ 10 เม.ย.2567 (คงอัตราดอกเบี้ย 2.50% ต่อปี) มติ 5:2 เสียง
3	พุธที่ 12 มิ.ย.2567 (คงอัตราดอกเบี้ย 2.50% ต่อปี) มติ 6:1 เสียง
4	พุธที่ 21 ส.ค.2567 (คงอัตราดอกเบี้ย 2.50% ต่อปี) มติ 6:1 เสียง
5	พุธที่ 16 ต.ค.2567 (ลดอัตราดอกเบี้ย 0.25 ต่อปี จาก 2.50% เป็น 2.25%) มติ 5:2 เสียง
6	พุธที่ 18 ธ.ค.2567 (คงอัตราดอกเบี้ย 2.25% ต่อปี) มติ 7:0 เสียง

ที่มา : ธนาคารแห่งประเทศไทย

Foreign Portfolio Investment

(Unit: US\$ Mn)

Country	Date	Daily	WTD	MTD	QTD	YTD	12M	YoY
Thailand	23/12/2024	65.7	65.7	(272.4)	(1,516.0)	(4,096.7)	(3,995.1)	1,048.1
Japan	13/12/2024		(3,824.3)	(608.9)	14,166.7	8,165.7	7,322.3	(20,592.0)
Indonesia	23/12/2024	(24.6)	(24.6)	(379.9)	(2,162.1)	1,087.1	1,273.7	2,055.4
S. Korea	23/12/2024	189.5	189.5	(1,547.4)	(8,153.6)	2,408.5	3,456.5	(5,387.0)
Vietnam	23/12/2024	(10.3)	(10.3)	(112.9)	(976.7)	(3,201.9)	(3,181.0)	(2,424.2)
Sri Lanka	23/12/2024	0.1	0.1	(1.6)	(13.5)	(32.7)	(32.7)	(45.5)
Malaysia	23/12/2024	(26.4)	(26.4)	(634.4)	(1,745.6)	(939.5)	(903.6)	(307.0)
Philippines	23/12/2024	4.4	4.4	(102.5)	(429.8)	(407.6)	(401.6)	462.7
India	20/12/2024	(220.1)	(680.7)	2,469.6	(10,639.2)	394.5	1,776.8	(17,890.4)
Taiwan	23/12/2024	1,126.3	1,126.3	474.8	(6,439.8)	(19,780.7)	(16,872.8)	(20,196.1)

Source: Bloomberg

ข้อมูลต่างชาติซื้อขาย NVDR

(ณ วันที่ 23 ธ.ค..67)

5 อันดับจากจำนวนหุ้นที่ซื้อสุทธิ (Net Buy)

ชื่อหลักทรัพย์	ซื้อ (ล้านบาท)	ขาย (ล้านบาท)	รวม (ล้านบาท)	สุทธิ (ล้านบาท)	มูลค่าการซื้อ ขายทั้งหมด (ล้านบาท)	สัดส่วนการซื้อขาย ผ่าน NVDR (%)
DELTA	1,046.98	463.01	1,509.99	583.96	2,574.49	29.33
TOP	552.02	334.71	886.73	217.31	2,758.03	16.08
TRUE	658.9	465.05	1,123.95	193.85	1,258.91	44.64
SCC	326.11	186.88	512.99	139.24	1,089.55	23.54
CPALL	797.2	674.6	1,471.81	122.6	2,544.05	28.93

5 อันดับจากจำนวนหุ้นที่ขายสุทธิ (Net Sell)

ชื่อหลักทรัพย์	ซื้อ (ล้านบาท)	ขาย (ล้านบาท)	รวม (ล้านบาท)	สุทธิ (ล้านบาท)	มูลค่าการซื้อ ขายทั้งหมด (ล้านบาท)	สัดส่วนการซื้อขาย ผ่าน NVDR (%)
BDMS	328.42	698.88	1,027.30	-370.47	2,124.76	24.17
BH	91.73	204.91	296.64	-113.18	599.02	24.76
GULF	319.71	385.73	705.44	-66.02	1,431.16	24.65
BCP	36.73	96.31	133.04	-59.58	378.13	17.59
PTTGC	128.91	181.31	310.23	-52.4	632.9	24.51

Source: www.settrade.com

Economic Calendars – Thailand

Date Time	Event	Period	Survey	Actual	Prior	Revised
12/12/2024 10:45	Consumer Confidence Economic	Nov	--	--	49.6	--
12/12/2024 10:45	Consumer Confidence	Nov	--	--	56	--
12/13/2024 14:30	Gross International Reserves	Dec-06	--	--	\$237.5b	--
12/13/2024 14:30	Forward Contracts	Dec-06	--	--	\$27.0b	--
12/18/2024 14:00	BoT Benchmark Interest Rate	Dec-18	2.25%	--	2.25%	--
12/20/2024 14:30	Gross International Reserves	Dec-13	--	--	--	--
12/20/2024 14:30	Forward Contracts	Dec-13	--	--	--	--
12/23/2024 12/27	Car Sales	Nov	--	--	37691	37584
12/24/2024 12/30	Customs Exports YoY	Nov	--	--	14.60%	--
12/24/2024 12/30	Customs Imports YoY	Nov	--	--	15.90%	--
12/24/2024 12/30	Customs Trade Balance	Nov	--	--	-\$794m	--
12/26/2024 12/30	Mfg Production Index ISIC NSA YoY	Nov	--	--	-0.91%	--
12/26/2024 12/30	Capacity Utilization ISIC	Nov	--	--	57.75	--
12/27/2024 14:00	BoP Current Account Balance	Nov	--	--	\$700m	--
12/27/2024 14:30	Gross International Reserves	Dec-20	--	--	--	--
12/27/2024 14:30	Forward Contracts	Dec-20	--	--	--	--
12/27/2024 14:30	Exports YoY	Nov	--	--	14.20%	--
12/27/2024 14:30	Exports	Nov	--	--	\$26894m	--
12/27/2024 14:30	Imports YoY	Nov	--	--	17.10%	--
12/27/2024 14:30	Imports	Nov	--	--	\$25447m	--
12/27/2024 14:30	Trade Balance	Nov	--	--	\$1446m	--
12/27/2024 14:30	BoP Overall Balance	Nov	--	--	-\$259m	--
01/02/2025 07:30	S&P Global Thailand PMI Mfg	Dec F	--	--	50.2	--
01/02/2025 14:30	Business Sentiment Index	Dec	--	--	49.3	--
01/03/2025 14:30	Gross International Reserves	Dec-27	--	--	--	--
01/03/2025 14:30	Forward Contracts	Dec-27	--	--	--	--
01/06/2025 10:30	CPI YoY	Dec	--	--	0.95%	--
01/06/2025 10:30	CPI NSA MoM	Dec	--	--	-0.13%	--
01/06/2025 10:30	CPI Core YoY	Dec	--	--	0.80%	--
01/07/2025 01/13	Consumer Confidence Economic	Dec	--	--	--	--
01/07/2025 01/13	Consumer Confidence	Dec	--	--	--	--
01/10/2025 14:30	Forward Contracts	Jan-03	--	--	--	--
01/17/2025 14:30	Forward Contracts	Jan-10	--	--	--	--
01/18/2025 01/24	Car Sales	Dec	--	--	--	--
01/24/2025 14:30	Forward Contracts	Jan-17	--	--	--	--
01/26/2025 01/30	Capacity Utilization ISIC	Dec	--	--	--	--
01/26/2025 01/30	Mfg Production Index ISIC NSA YoY	Dec	--	--	--	--
01/27/2025 01/31	Customs Exports YoY	Dec	--	--	--	--

Source: Bloomberg

RHB Guide to Investment Ratings

Buy: Share price may exceed 10% over the next 12 months

Trading Buy: Share price may exceed 15% over the next 3 months, however longer-term outlook remains uncertain

Neutral: Share price may fall within the range of +/- 10% over the next 12 months

Take Profit: Target price has been attained. Look to accumulate at lower levels

Sell: Share price may fall by more than 10% over the next 12 months

Not Rated: Stock is not within regular research coverage

Investment Research Disclaimers

RHB has issued this report for information purposes only. This report is intended for circulation amongst RHB and its affiliates' clients generally or such persons as may be deemed eligible by RHB to receive this report and does not have regard to the specific investment objectives, financial situation and the particular needs of any specific person who may receive this report. This report is not intended, and should not under any circumstances be construed as, an offer or a solicitation of an offer to buy or sell the securities referred to herein or any related financial instruments.

This report may further consist of, whether in whole or in part, summaries, research, compilations, extracts or analysis that has been prepared by RHB's strategic, joint venture and/or business partners. No representation or warranty (express or implied) is given as to the accuracy or completeness of such information and accordingly investors should make their own informed decisions before relying on the same.

This report is not directed to, or intended for distribution to or use by, any person or entity who is a citizen or resident of or located in any locality, state, country or other jurisdiction where such distribution, publication, availability or use would be contrary to the applicable laws or regulations. By accepting this report, the recipient hereof (i) represents and warrants that it is lawfully able to receive this document under the laws and regulations of the jurisdiction in which it is located or other applicable laws and (ii) acknowledges and agrees to be bound by the limitations contained herein. Any failure to comply with these limitations may constitute a violation of applicable laws.

All the information contained herein is based upon publicly available information and has been obtained from sources that RHB believes to be reliable and correct at the time of issue of this report. However, such sources have not been independently verified by RHB and/or its affiliates and this report does not purport to contain all information that a prospective investor may require. The opinions expressed herein are RHB's present opinions only and are subject to change without prior notice. RHB is not under any obligation to update or keep current the information and opinions expressed herein or to provide the recipient with access to any additional information. Consequently, RHB does not guarantee, represent or warrant, expressly or impliedly, as to the adequacy, accuracy, reliability, fairness or completeness of the information and opinion contained in this report. Neither RHB (including its officers, directors, associates, connected parties, and/or employees) nor does any of its agents accept any liability for any direct, indirect or consequential losses, loss of profits and/or damages that may arise from the use or reliance of this research report and/or further communications given in relation to this report. Any such responsibility or liability is hereby expressly disclaimed.

Whilst every effort is made to ensure that statement of facts made in this report are accurate, all estimates, projections, forecasts, expressions of opinion and other subjective judgments contained in this report are based on assumptions considered to be reasonable and must not be construed as a representation that the matters referred to therein will occur. Different assumptions by RHB or any other source may yield substantially different results and recommendations contained on one type of research product may differ from recommendations contained in other types of research. The performance of currencies may affect the value of, or income from, the securities or any other financial instruments referenced in this report. Holders of depositary receipts backed by the securities discussed in this report assume currency risk. Past performance is not a guide to future performance. Income from investments may fluctuate. The price or value of the investments to which this report relates, either directly or indirectly, may fall or rise against the interest of investors.

This report may contain comments, estimates, projections, forecasts and expressions of opinion relating to macroeconomic research published by RHB economists of which should not be considered as investment ratings/advice and/or a recommendation by such economists on any securities discussed in this report.

This report does not purport to be comprehensive or to contain all the information that a prospective investor may need in order to make an investment decision. The recipient of this report is making its own independent assessment and decisions regarding any securities or financial instruments referenced herein. Any investment discussed or recommended in this report may be unsuitable for an investor depending on the investor's specific investment objectives and financial position. The material in this report is general information intended for recipients who understand the risks of investing in financial instruments. This report does not take into account whether an investment or course of action and any associated risks are suitable for the recipient. Any recommendations contained in this report must therefore not be relied upon as investment advice based on the recipient's personal circumstances. Investors should make their own independent evaluation of the information contained herein, consider their own investment objective, financial situation and particular needs and seek their own financial, business, legal, tax and other advice regarding the appropriateness of investing in any securities or the investment strategies discussed or recommended in this report.

This report may contain forward-looking statements which are often but not always identified by the use of words such as "believe", "estimate", "intend" and "expect" and statements that an event or result "may", "will" or "might" occur or be achieved and other similar expressions.

Such forward-looking statements are based on assumptions made and information currently available to RHB and are subject to known and unknown risks, uncertainties and other factors which may cause the actual results, performance or achievement to be materially different from any future results, performance or achievement, expressed or implied by such forward-looking statements. Caution should be taken with respect to such statements and recipients of this report should not place undue reliance on any such forward-looking statements. RHB expressly disclaims any obligation to update or revise any forward-looking statements, whether as a result of new information, future events or circumstances after the date of this publication or to reflect the occurrence of unanticipated event

The use of any website to access this report electronically is done at the recipient's own risk, and it is the recipient's sole responsibility to take precautions to ensure that it is free from viruses or other items of a destructive nature. This report may also provide the addresses of, or contain hyperlinks to, websites. RHB takes no responsibility for the content contained therein. Such addresses or hyperlinks (including addresses or hyperlinks to RHB own website material) are provided solely for the recipient's convenience. The information and the content of the linked site do not in any way form part of this report. Accessing such website or following such link through the report or RHB website shall be at the recipient's own risk.

This report may contain information obtained from third parties. Third party content providers do not guarantee the accuracy, completeness, timeliness or availability of any information and are not responsible for any errors or omissions (negligent or otherwise), regardless of the cause, or for the results obtained from the use of such content. Third party content providers give no express or implied warranties, including, but not limited to, any warranties of merchantability or fitness for a particular purpose or use. Third party content providers shall not be liable for any direct, indirect, incidental, exemplary, compensatory, punitive, special or consequential damages, costs, expenses, legal fees, or losses (including lost income or profits and opportunity costs) in connection with any use of their content.

The research analysts responsible for the production of this report hereby certifies that the views expressed herein accurately and exclusively reflect his or her personal views and opinions about any and all of the issuers or securities analysed in this report and were prepared independently and autonomously. The research analysts that authored this report are precluded by RHB in all circumstances from trading in the securities or other financial instruments referenced in the report, or from having an interest in the company(ies) that they cover.

The contents of this report is strictly confidential and may not be copied, reproduced, published, distributed, transmitted or passed, in whole or in part, to any other person without the prior express written consent of RHB and/or its affiliates. This report has been delivered to RHB and its affiliates' clients for information purposes only and upon the express understanding that such parties will use it only for the purposes set forth above. By electing to view or accepting a copy of this report, the recipients have agreed that they will not print, copy, videotape, record, hyperlink, download, or otherwise attempt to reproduce or re-transmit (in any form including hard copy or electronic distribution format) the contents of this report. RHB and/or its affiliates accepts no liability whatsoever for the actions of third parties in this respect.

The contents of this report are subject to copyright. Please refer to Restrictions on Distribution below for information regarding the distributors of this report. Recipients must not reproduce or disseminate any content or findings of this report without the express permission of RHB and the distributors.

The securities mentioned in this publication may not be eligible for sale in some states or countries or certain categories of investors. The recipient of this report should have regard to the laws of the recipient's place of domicile when contemplating transactions in the securities or other financial instruments referred to herein. The securities discussed in this report may not have been registered in such jurisdiction. Without prejudice to the foregoing, the recipient is to note that additional disclaimers, warnings or qualifications may apply based on geographical location of the person or entity receiving this report.

The term "RHB" shall denote, where appropriate, the relevant entity distributing or disseminating the report in the particular jurisdiction referenced below, or, in every other case, RHB Investment Bank Berhad and its affiliates, subsidiaries and related companies.

RESTRICTIONS ON DISTRIBUTION

Malaysia

This report is issued and distributed in Malaysia by RHB Investment Bank Bhd. The views and opinions in this report are our own as of the date hereof and is subject to change. If the Financial Services and Markets Act of the United Kingdom or the rules of the Financial Conduct Authority apply to a recipient, our obligations owed to such recipient therein are unaffected. RHB Investment Bank Bhd has no obligation to update its opinion or the information in this report.

Thailand

This report is issued and distributed in the Kingdom of Thailand by RHB Securities (Thailand) PCL, a licensed securities company that is authorised by the Ministry of Finance, regulated by the Securities and Exchange Commission of Thailand and is a member of the Stock Exchange of Thailand. The Thai Institute of Directors Association has disclosed the Corporate Governance Report of Thai Listed Companies made pursuant to the policy of the Securities and Exchange Commission of Thailand. RHB Securities (Thailand) PCL does not endorse, confirm nor certify the result of the Corporate Governance Report of Thai Listed Companies.

Indonesia

This report is issued and distributed in Indonesia by PT RHB Sekuritas Indonesia. This research does not constitute an offering document and it should not be construed as an offer of securities in Indonesia. Any securities offered or sold, directly or indirectly, in Indonesia or to any Indonesian citizen or corporation (wherever located) or to any Indonesian resident in a manner which constitutes a public offering under Indonesian laws and regulations must comply with the prevailing Indonesian laws and regulations.

Singapore

This report is issued and distributed in Singapore by RHB Bank Berhad (Singapore branch) which is a holder of a full bank licence and an exempt capital markets services licence and financial adviser regulated by the Monetary Authority of Singapore. RHB Bank Berhad (Singapore branch) may distribute reports produced by its respective foreign entities, affiliates or other foreign research houses pursuant to an arrangement under Regulation 32C of the Financial Advisers Regulations. Where the report is distributed in Singapore to a person who is not an Accredited Investor, Expert Investor or an Institutional Investor, RHB Bank Berhad (Singapore branch) accepts legal responsibility for the contents of the report to such persons only to the extent required by law. Singapore recipients should contact RHB Bank Berhad (Singapore branch) in respect of any matter arising from or in connection with the report.

United States

This report was prepared by RHB is meant for distribution solely and directly to "major" U.S. institutional investors as defined under, and pursuant to, the requirements of Rule 15a-6 under the U.S. Securities and Exchange Act of 1934, as amended (the "Exchange Act") via a registered U.S. broker-dealer as appointed by RHB from time to time. Accordingly, any access to this report via Bursa Marketplace or any other Electronic Services Provider is not intended for any party other than "major" US institutional investors (via a registered U.S broker-dealer), nor shall be deemed as solicitation by RHB in any manner. RHB is not registered as a broker-dealer in the United States and currently has not appointed a U.S. broker-dealer. Additionally, RHB does not offer brokerage services to U.S. persons. Any order for the purchase or sale of all securities discussed herein must be placed with and through a registered U.S. broker-dealer as appointed by RHB from time to time as required by the Exchange Act Rule 15a-6. For avoidance of doubt, RHB reiterates that it has not appointed any U.S. broker-dealer during the issuance of this report. This report is confidential and not intended for distribution to, or use by, persons other than the recipient and its employees, agents and advisors, as applicable. Additionally, where research is distributed via Electronic Service Provider, the analysts whose names appear in this report are not registered or qualified as research analysts in the United States and are not associated persons of any registered U.S. broker-dealer as appointed by RHB from time to time and therefore may not be subject to any applicable restrictions under Financial Industry Regulatory Authority ("FINRA") rules on communications with a subject company, public appearances and personal trading. Investing in any non-U.S. securities or related financial instruments discussed in this research report may present certain risks. The securities of non-U.S. issuers may not be registered with, or be subject to the regulations of, the U.S. Securities and Exchange Commission. Information on non-U.S. securities or related financial instruments may be limited. Foreign companies may not be subject to audit and reporting standards and regulatory requirements comparable to those in the United States. The financial instruments discussed in this report may not be suitable for all investors. Transactions in foreign markets may be subject to regulations that differ from or offer less protection than those in the United States.

Please refer to the following link ([RHB Research Conflict Disclosures - Dec 2024](#)) and the Disclosure of Conflict of Interest in each of the research reports provided in this email for more details.

Kuala Lumpur		Singapore			
RHB Investment Bank Bhd Level 3A, Tower One, RHB Centre Jalan Tun Razak Kuala Lumpur Malaysia Tel: +(60) 3 2302 8100 Fax: +(60) 3 2302 8134		RHB Bank Berhad (Singapore branch) 90 Cecil Street #04-00 RHB Bank Building Singapore 069531 Fax: +65 6509 0470			
Jakarta		Bangkok			
PT RHB Sekuritas Indonesia Revenue Tower, 11th Floor, District 8 - SCBD Jl. Jendral Sudirman Kav 52-53 Jakarta 12190 Indonesia Tel: +6221 509 39 888 Fax: +6221 509 39 777		RHB Securities (Thailand) PCL 10th Floor, Sathorn Square Office Tower 98, North Sathorn Road, Silom Bangrak, Bangkok 10500 Thailand Tel: +(66) 2 088 9999 Fax: +(66) 2 088 9799			
สำนักงานใหญ่		สาขาที่ 1 สาขาหาดใหญ่		สาขาที่ 2 สาขาปิ่นเกล้า	
เลขที่ 98 อาคารสาทรสแควร์ ออฟฟิศ ทาวเวอร์ ชั้นที่ 8,10 ถนนสาทรเหนือ แขวงสีลม เขตบางรัก กรุงเทพมหานคร 10500 Tel: +662-862-9999 Fax: +662-108-0999		127 – 129 ถนนศรีวิภาวรรด ตำบลหาดใหญ่ อำเภอหาดใหญ่ จังหวัดสงขลา 90110 Tel: +66-74-891-999 Fax: +66-(0)74-891-924		เลขที่ 7/129 – 221 อาคารศูนย์การค้าเซ็นทรัล พลาซ่า ปิ่นเกล้า ชั้น 19 ถนนบรมราชชนนี แขวงอรุณอัมรินทร์ เขตบางกอกน้อย กรุงเทพมหานคร 10700 Tel:+662-828-1555 Fax: +662-828-1500	
สาขาที่ 3 สาขาวิภาวดีรังสิต		สาขาที่ 4 สาขาเชียงใหม่		สาขาที่ 5 สาขาฉะเชิงเทรา	
เลขที่ 89/1 อาคารเกษมทรัพย์ ชั้น 1 ถนนวิภาวดีรังสิต แขวงจอมพล เขตจตุจักร กรุงเทพมหานคร 10900 Tel: +662-035-9000 Fax: +66-(0)2-631-9099		314/1 หมู่ที่ 5 ต.สันทรายน้อย อ.สันทราย จ.เชียงใหม่ 50210 Tel: +66-(0)52-00-4999 Fax: +66-(0)5200-4998		เลขที่ 20 ถนนสุวินทวงศ์ ตำบลหน้าเมือง อำเภอเมืองฉะเชิงเทรา จังหวัดฉะเชิงเทรา 24000 Tel: +66(0)3302-1999 Fax: +66(0)2-3851-3435	